

03 | 出願から入学まで

WEB出願について

本校ではすべての入試区分において、WEB出願を導入しております。「WEB出願」とは、インターネットを利用した出願方法です。WEBサイトにて必要事項を登録することで、エントリーシートや入学願書（志願票）を作成することができます。そして、登録後にダウンロード印刷した出願書類一式を郵送又は来校にて提出することで出願手続きが完了となります。

事前準備

WEB出願を行っていただくにあたり、以下の確認・事前準備が必要となります。

- インターネット環境
 - 登録するメールアドレス
 - 調査書
 - 顔写真データ
 - 入試区分毎の必要書類 など
- ※詳細は各試験区分の「出願書類」をご確認ください。

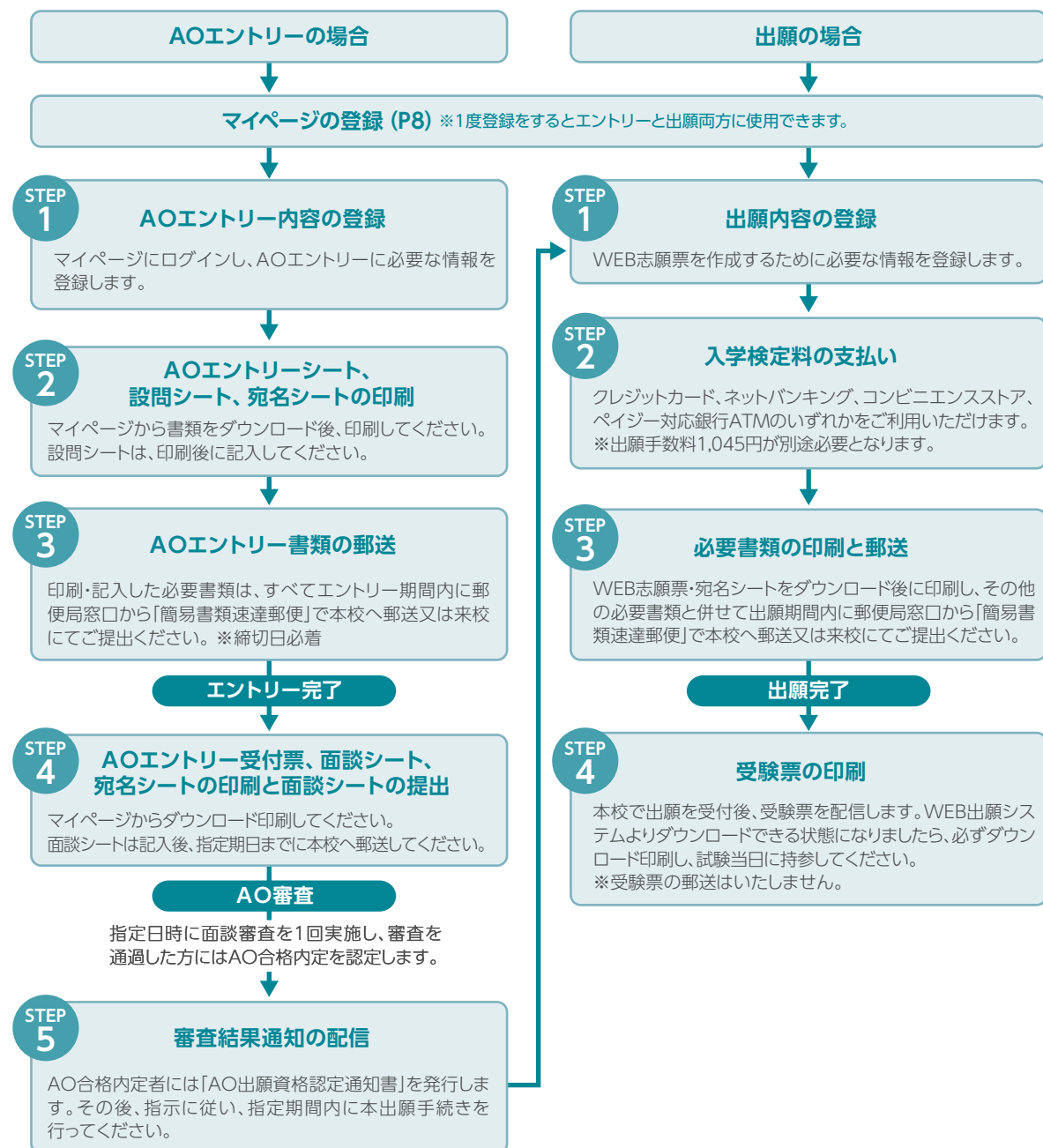
WEB出願サイト

<https://e-apply.jp/ds/sist-senmon/>

※マイページ及びAO入試エントリーは6月以降登録可能です。
※その他入試区分の出願登録は選考回の願書受付期間内に可能です。



※出願前6ヶ月以内に撮影したカラー写真
(正面上半身、無帽、無背景)
<ファイル形式>jpeg, png, bitmap, gif
<ファイルサイズ>10MB以内



WEB出願の流れ

1. マイページの登録【全入試区分共通】

STEP

1



事前準備

インターネットに接続されたパソコン、プリンターなどを用意してください。
必要書類※は、発行まで時間を要する場合があります。早めに準備を始め、
出願前には必ず手元にあるようにしておいてください。

※必要書類…顔写真データ、各入試区分毎の必要書類など



(顔写真データ)

STEP

2



WEB出願サイトにアクセス

WEB出願サイト ▼

<https://e-apply.jp/ds/sist-senmon/>



STEP

3



マイページの登録

画面の手順に従って、必要事項を入力してマイページ登録を行ってください。



①初めて登録する方は
マイページ登録 から
ログインしてください。



②メールアドレスの登録を行って
仮登録メールを送信 を
クリックしてください。



③ユーザー登録画面から
ログインページへ を
クリックしてください。



④登録したメールアドレスに
初期パスワードと
本登録用URLが届きます。
※@e-apply.jpのドメインからのメール
を受信できるように設定してください。



⑤ログイン画面から
登録したメールアドレスと④で
届いた『初期パスワード』にて
ログイン を
クリックしてください。



⑥初期パスワードの変更を
行ってください。



⑦表示された個人情報を入力して
次へ を
クリックしてください。
※住所欄、番地の入力漏れに注意して
ください。



⑧個人情報を確認して
この内容で登録する を
クリックしてください。



⑨登録完了となります。
マイページへ を
クリックしてください。



⑩上記ページが表示されたら
マイページ登録は完了です。

※AOエントリー・出願受付中の場合のみ、**AOエントリー/出願する** ボタンを
クリックすると手続に進めます。
登録期間外の場合は、これより先に進めませんので **ログアウト** ボタンを
クリックしてください。

マイページ登録が
お済みの方

- AOエントリーの方 → 2. AOエントリー手続き【AO入試のみ】ページへ
- 出願の方 → 3. 出願手続き【全入試区分共通】ページへ

01 募集内容

02 入学選考方法

03 出願から入学まで

04 学費等

05 奨学金・教育ローン等

03 | 出願から入学まで

2. AOエントリー手続き【AO入試のみ】

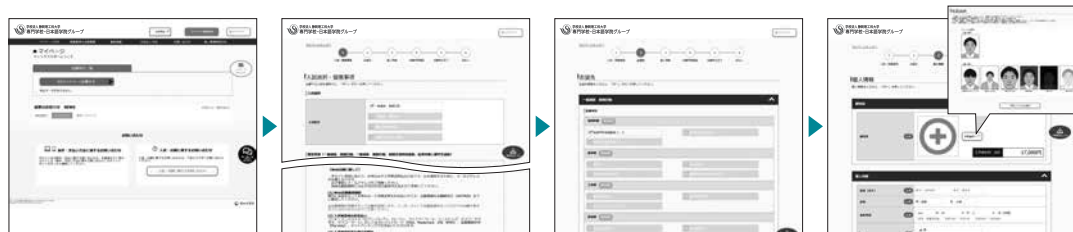


STEP

1

AOエントリー内容の登録

画面の手順や留意事項を必ず確認して、画面に従って必要事項を入力してください。



- ①マイページログイン後の「AOエントリー/出願する」ボタンから登録画面へ
- ②学校名「静岡インターナショナル・エア・リゾート専門学校」を選択
- ③AOエントリーする学科・コースの選択
- ④顔写真のアップロード
「写真選択へ」ボタンをクリックし写真を選択します。



- ⑤個人情報（氏名・住所等）等表示内容の確認
- ⑥AOエントリー内容の確認
- ⑦AOエントリー登録完了

※マイページ登録時から住所等の変更があった方は修正ください。



申込登録完了後は、登録内容の修正・変更ができませんので誤入力のないよう注意してください。

STEP

2

AOエントリーシート、設問シート、宛名シートの印刷

AOエントリー登録完了後にマイページへログインし、
「AOエントリーシート等(PDF)の表示」ボタンを押し、ダウンロードする。

AOエントリーシート、設問シート、宛名シートをA4用紙にて印刷する。

設問シートの各設問について記述し、高等学校に確認のうえ確認欄へ担任等の署名・押印を貰う。*高等学校確認欄は既卒者不要

AOエントリーシート



設問シート



提出用宛名シート



AOエントリーシート、設問シート、宛名シートの印刷方法



- (1) マイページに表示された「AOエントリーシート等(PDF)の表示」ボタンをクリックしてください。
- (2) AOエントリーの登録が正常に完了すると「AOエントリーシート等(PDF)の表示」ボタンがクリックできるようになりAOエントリーシート等の出力ができます。

STEP

3

AOエントリー書類の郵送 登録しただけではエントリーは完了していませんのでご注意ください。

STEP2で印刷した「AOエントリーシート」、「設問シート」を書類送付期限までに郵便局窓口から「簡易書留速達」で送付してください。



送付先

〒420-0839 静岡県静岡市葵区鷹匠2丁目19-15
静岡インターナショナル・エア・リゾート専門学校
入試係 行

■AOエントリー書類

詳細は学生募集要項のAO入試ページを確認してください。

※受理した書類は一切返却しません。

〈AOエントリー完了〉

AOエントリー時の
注意点

AOエントリーはWEB出願サイトでの登録完了後、AOエントリー書類を郵送して完了となります。登録が完了してもAOエントリー書類の提出期限に書類が届かなければエントリーを受理できませんのでご注意ください。

AOのエントリーは無料です。(本出願時に入学検定料が必要となります。)

WEBエントリーは24時間可能です。

必要書類の郵送は締切日必着です。ゆとりを持ったエントリーを心がけてください。

STEP

4

AOエントリー受付票の印刷

エントリー書類を確認後、審査日の前日までにエントリー時の登録メールアドレスにAOエントリー受付票の案内を送信します。

WEB出願サイトよりマイページにログインし AOエントリー受付票(PDF)の表示 ボタンから受付票をダウンロードし、印刷してください。

AOエントリー受付票は、必ずA4用紙に片面印刷してください。

審査日、集合時間を必ず確認し、審査当日持参してください。(※送付はいたしません)

AOエントリー
受付票

面接会場:○○○
集合時間:××時

STEP

5

AO審査結果の配信

AO審査終了後、エントリー時の登録メールアドレスにAO審査結果の案内を送信します。

WEB出願サイトよりマイページにログインし AO審査結果通知(PDF)の表示 ボタンから通知を確認してください。

AO合格内定者には、「AO出願資格認定通知書」を通知します。

指定の出願期間にWEB出願サイトから正式な出願手続きをしてください。

※3. 出願手続き【全入試区分共通】に進む

AO出願資格
認定通知書


03 | 出願から入学まで

3. 出願手続き【全入試区分共通】




STEP
1
出願内容の登録


画面の手順や留意事項を必ず確認して、画面に従って必要事項を入力してください。




①マイページログイン後の「出願手続きを行う」ボタンから登録画面へ




②学校名「静岡インターナショナル・エア・リゾート専門学校」を選択




③入試選択と留意事項の確認




④出願学科・コースの選択




⑤顔写真のアップロード
「写真選択へ」ボタンをクリックし写真を選択します。




⑥個人情報(氏名・住所等)等表示内容の確認
※マイページ登録時から住所等の変更があった方は修正ください。



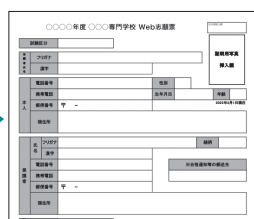
⑦出願内容の確認



⑧申込登録完了
「引き続き支払う」ボタンをクリックし検定料のお支払い画面へ。



⑨入学検定料の支払い方法
●コンビニエンスストア
●ペイジー対応銀行ATM
●ネットバンキング ●クレジットカード



⑩出願に必要な書類PDF(イメージ)
※検定料納入後に出力可能となります。

入学検定料の支払い方法で「コンビニエンスストア」または「ペイジー対応銀行ATM」を選択された方は、支払い方法の選択後に表示されるお支払いに必要な番号を下記メモ欄に控えたうえ、通知された「お支払い期限」内にコンビニエンスストアまたはペイジー対応銀行ATMにてお支払いください。

セブン-イレブンの場合

払込票番号
メモ(13桁)

ローソン、ミニストップ、ファミリーマート、ペイジー対応銀行ATMの場合

お客様番号
メモ(11桁)

確認番号
メモ(6桁)

収納機関番号
(5桁) **58021** ※収納機関番号は、ペイジーでお支払いの際に必要となります。

申込登録完了後に確認メールが送信されます。メールを受信制限している場合は、送信元(@e-apply.jp)からのメール受信を許可してください。 ※確認メールが迷惑フォルダなどに振り分けられる場合がありますので、注意してください。

申込登録完了後は、登録内容の修正・変更ができませんので誤入力のないよう注意してください。ただし、入学検定料支払い前であれば正しい出願内容で再登録することで、実質的な修正が可能です。

※「入学検定料の支払い方法」でクレジットカードを選択した場合は、出願登録と同時に支払いが完了しますので注意してください。

11

STEP

2



入学検定料の支払い

1 クレジットカードでの支払い

出願内容の登録時に選択し、支払いができます。

【ご利用可能なクレジットカード】

VISA、Master、JCB、AMERICAN EXPRESS、MUFGカード、DCカード、UFJカード、NICOSカード



出願登録時に支払い完了

2 ネットバンキングでの支払い

出願内容の登録後、ご利用画面からそのまま各金融機関のページへ遷移しますので、画面の指示に従って操作し、お支払いください。

※決済する口座がネットバンキング契約されていることが必要です

Webで手続き完了

3 コンビニエンスストアでの支払い

出願内容の登録後に表示されるお支払いに必要な番号を控えて、コンビニエンスストアでお支払いください。

- レジで支払い可能
- 店頭端末を利用して支払い可能



Loppi

LAWSON



マルチコピー機

あなたも、コンビニ。 FamilyMart



4 ペイジー対応銀行ATMでの支払い

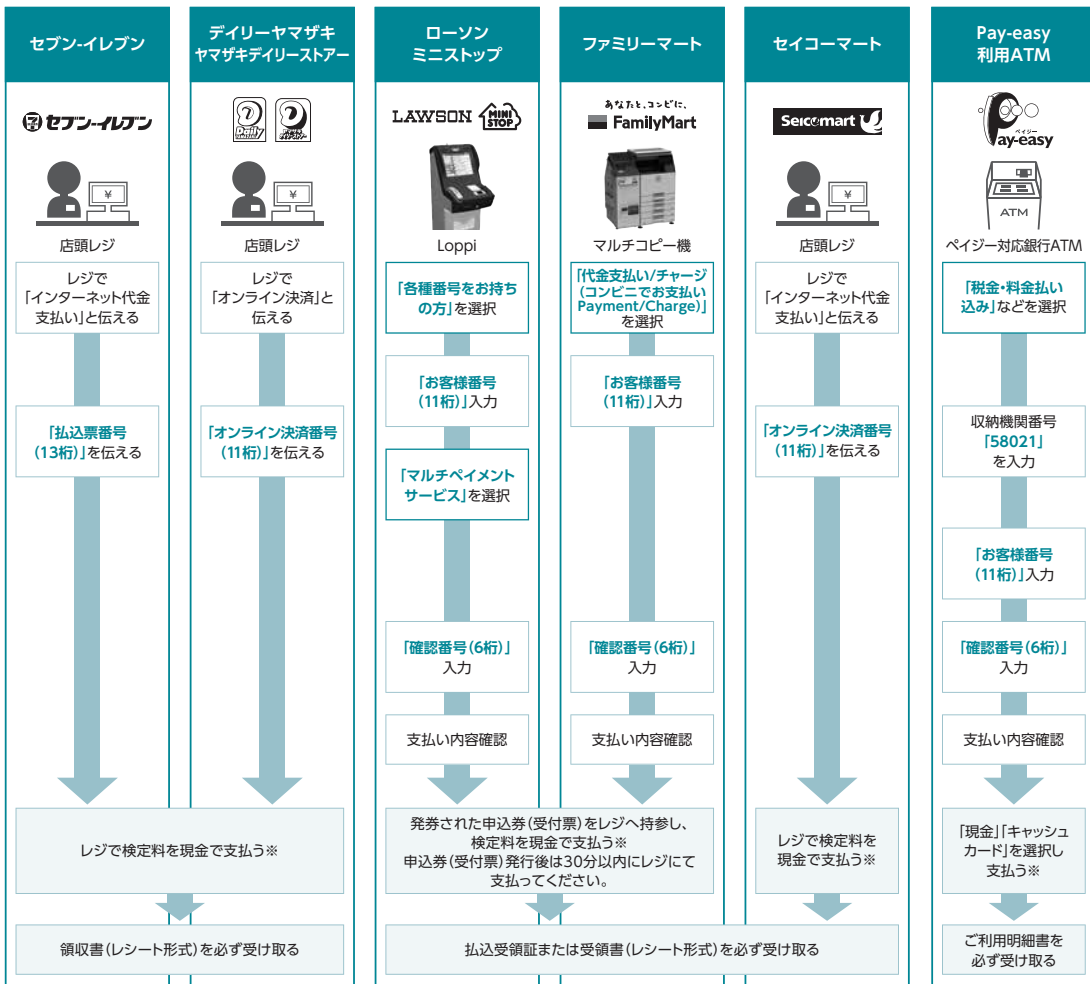
出願内容の登録後に表示されるお支払いに必要な番号を控えて、ペイジー対応銀行ATMにて画面の指示に従って操作のうえお支払いください。



※利用可能な銀行は「支払い方法選択」画面で確認してください。

各コンビニ端末画面・ATMの画面表示に従って必要な情報を入力し、内容を確認してから入学検定料を支払ってください。

3 コンビニエンスストア



※ゆうちょ銀行・銀行ATMを利用する場合、現金で10万円を超える場合はキャッシュカードで支払ってください。コンビニエンスストアを利用の場合は現金で30万円までの支払いとなります。

03 | 出願から入学まで

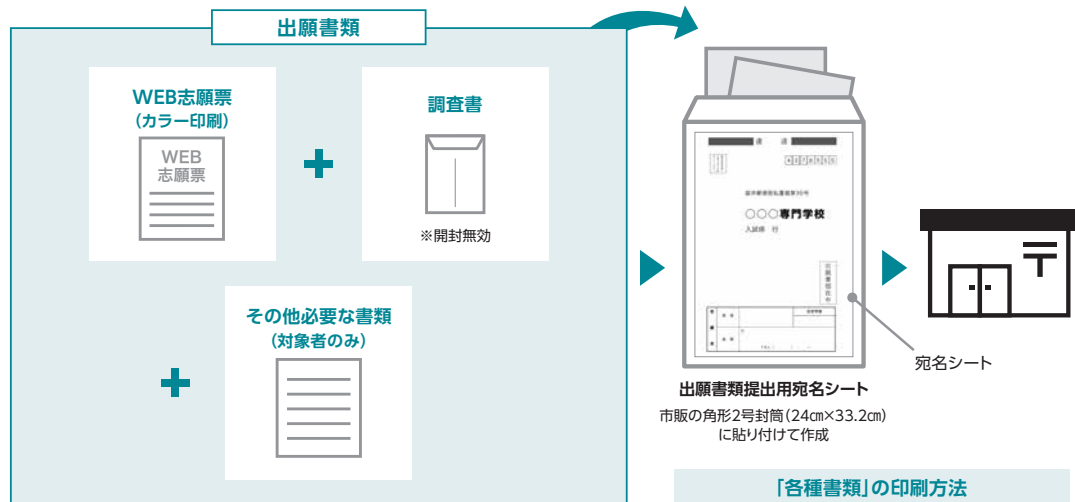
STEP

3

必要書類の印刷と郵送

登録だけでは出願は完了していませんので注意してください。

出願登録、入学検定料の支払後にダウンロードできる書類を印刷し、その他の出願書類と併せて出願期間内に郵便局窓口から「簡易書留速達郵便」で郵送してください。※出願締切日必着。



送付先

〒420-0839 静岡県静岡市葵区鷹匠2丁目19-15
静岡インターナショナル・エア・リゾート専門学校
入試係 行

■ 出願書類

詳細は学生募集要項「出願書類」を確認してください。

※出願受理した入学検定料・出願書類は一切返却しません。

「各種書類」の印刷方法

「学生募集要項・必要書類」より事前にダウンロードしてください。



「WEB志願票」の印刷方法

- マイページに表示された「志願票(印刷)」のボタンをクリックしてください。
- お支払いが正常に完了すると「志願票(印刷)」のボタンがクリックできるようになりWEB志願票の出力ができます。

〈出願完了〉

出願時の 注意点

出願はWEB出願サイトでの登録完了後、入学検定料を支払い、出願書類を郵送して完了となります。登録が完了しても出願書類の提出期限に書類が届かなければ出願を受理できませんので注意してください。

WEB出願は24時間可能です。

出願書類の郵送は出願締切日必着です。ゆとりを持った出願手続きを心がけてください。

STEP

4

受験票の印刷

出願を確認後、各入試毎に受験票を配信します。案内の配信は出願後、数日を有するのでお待ちください。WEB出願システムよりダウンロードできる状態にしますので、必ず印刷し、試験当日に持参してください(※郵送はいたしません)。

※受験票のダウンロードが可能になりましたら、出願時に登録したメールアドレスへ通知します。

【印刷に関する注意事項】 受験票は必ずA4用紙で印刷してください。



入学選考試験当日

試験当日の注意

- | | |
|-----|---|
| 受付 | 当日は受験票に記載された時間に来校し、受付を済ませてください。 |
| 持ち物 | 筆記用具、出願サイトよりダウンロード・印刷した受験票をご持参ください。 |
| その他 | 当日やむを得ない理由で遅刻・欠席する場合は、すみやかに本校に連絡し、指示を受けてください。 |

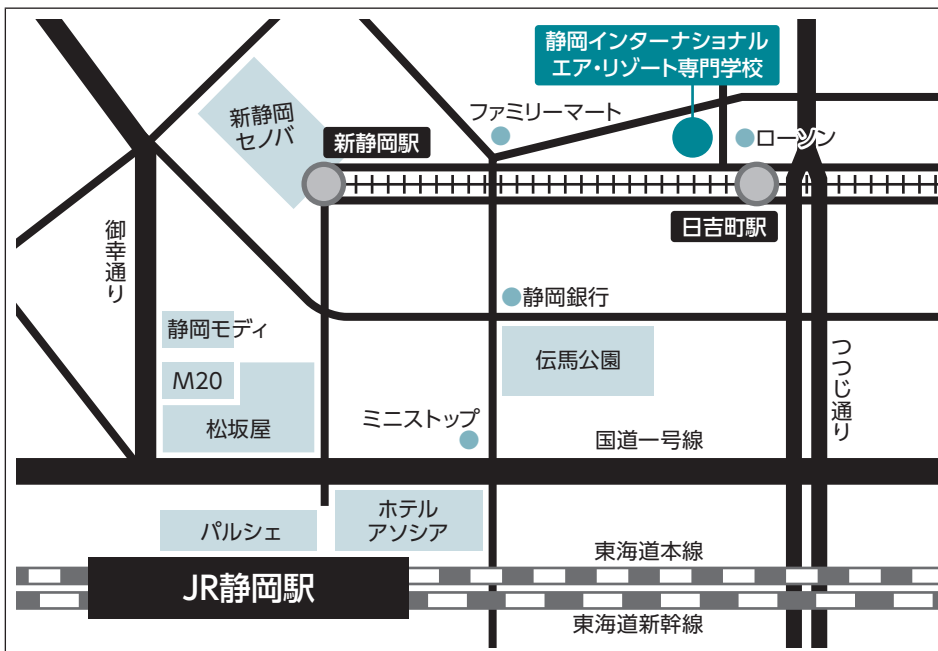
入学試験会場

試験は全ての入試区分及び選考回において本校を会場として実施します。

静岡インターナショナル・エア・リゾート専門学校

〒420-0839 静岡市葵区鷹匠2丁目19-15 ☎0120-724-746

- JR 静岡駅より徒歩約7分
- 静岡鉄道 新静岡駅より徒歩約3分
- 静岡鉄道 日吉町駅前



結果発表

WEB合否発表日の正午12時よりインターネット(スマートフォン・パソコン)から合否の確認ができます。

<https://www.gouhi.com/sist-senmon/>

合格者には、WEB発表後概ね2週間程で文書にて合格通知書及び入学のお手続きに関するご案内を郵送します。



入学手続き①／入学金の納付など

合格者には、合格通知と一緒に入学手続きに必要な書類を同封いたします。

所定の期日(合格発表から概ね1ヶ月以内)までに入学金の納付、その他必要な手続きを行ってください。

- * 併願希望者で入学金の延納を希望する場合は、本校入学相談室まですみやかに延納願いをお申し出ください。
- * その他特別な理由で手続きが遅れる場合や入学辞退の場合には、その旨を本校入学相談室まですみやかにご連絡ください。
- * 一度納付いただいた入学金は、理由の如何を問わず返還できませんのでご了承ください。